



ONIX[®]

How far does your imagination go?

COLLECTIONS

98% Recycled
Glass



Committed to the environment. "98%" is our most extensive range of products, bases of different finishes, matt and gloss, iridescent, with relieves, natural stone imitations, combination of pieces of different colours and shapes, etc. This range makes that every room gains special prominence.

Comprometidos con el medio ambiente. "98%" es nuestra gama de productos más extensa, bases de diferentes acabados, mates-brillo, iridiscentes, con relieve, imitaciones piedra natural, combinaciones de teselas de distintos colores y formas, etc. Gama que contribuye a hacer que todos los espacios cobren mayor protagonismo.

Engagés envers l'environnement. « 98% » est notre gamme de produits la plus large, base de différentes finitions: matte, brillant, iridescent, avec relief, imitations pierre naturelle, compositions de tesselles de différentes couleurs et formes, etc.... Cette gamme contribue à donner plus de caractère aux différents espaces.



98% RECYCLED GLASS

Hexagon NatureGlass

TESSERAE / TESELA

Ø31,75mm

Ø1,25"

SHEET / HOJA

size/dimensión: 301x290mm / 11.85"x11.41"

thickness/espesor: 4,4 mm / 0.173"

weight/peso: 0,87Kg / 1.92lb

BOX / CAJA

sheets/hojas: 6

quantity/cantidad: 0,53m² / 5.71sqft

weight/peso: 5,22Kg / 11.51lb

PALLET / PALET

quantity/cantidad: 90,63m² / 975,53sqft

boxes/cajas: 171

gross weight / peso bruto: 912,62kg / 2,011.4lb

EURO PALLET / EURO PALET

quantity/cantidad: 80,56m² / 867.14sqft


boxes/cajas: 152

gross weight / peso bruto: 826,44Kg / 1,821.5lb



2002839 Hex Nature White

(371)



2002915 Hex Nature Smooth Grey

(371)




2002894 Hex Nature Grey

(371)



2002961 Hex Nature Dark Grey

(371)




2002892 Hex Nature Black

(371)




2002895 Hex Nature Bone

(371)



2002963 Hex Nature Dark Beige

(371)



2002965 Hex Nature Mink

(371)




2002909 Hex Nature Moka

(371)




98% RECYCLED GLASS
Hexagon NatureGlass



2002962 Hex Nature Brown

(371)



2002964 Hex Nature Turquoise

(422)



2002839 Hex Nature White
2002892 Hex Nature Black

98% RECYCLED GLASS

Hexagon StoneGlass

TESSERAE / TESELA
Ø31,75mm
Ø1,25"

SHEET / HOJA
size/dimensión: 301x290mm / 11.85"x11.41"
thickness/espesor: 4,4 mm / 0.173"
weight/peso: 0,87Kg / 1.92lb

BOX / CAJA
sheets/hojas: 6
quantity/cantidad: 0,53m² / 5.71sqft
weight/peso: 5,22Kg / 11.51lb


PALLET / PALET
quantity/cantidad: 90,63m² / 975,53sqft
boxes/cajas: 171
gross weight / peso bruto: 912,62kg / 2,011.4lb

EURO PALLET / EURO PALET
quantity/cantidad: 80,56m² / 867.14sqft
boxes/cajas: 152
gross weight / peso bruto: 826,44kg / 1,821.5lb




2002901 Hex StoneGlass Black

(371)



2002900 Hex StoneGlass White

(371)



2002902 Hex StoneGlass Grey

(371)





98% RECYCLED GLASS

Hexagon StoneGlass Blends


TESSERAE / TESELA
 Ø31,75mm
 Ø1,25"

SHEET / HOJA
 size/dimensión: 301x290mm / 11.85"x11.41"
 thickness/espesor: 4,4 mm / 0.173"
 weight/peso: 0,87Kg / 1.92lb

BOX / CAJA
 sheets/hojas: 6
 quantity/cantidad: 0,53m² / 5.71sqft
 weight/peso: 5,22Kg / 11.51lb

PALLET / PALET
 quantity/cantidad: 90,63m² / 975,53sqft
 boxes/cajas: 171
 gross weight / peso bruto: 912,62kg / 2,011.4lb

EURO PALLET / EURO PALET
 quantity/cantidad: 80,56m² / 867.14sqft
 boxes/cajas: 152
 gross weight / peso bruto: 826,44Kg / 1,821.5lb



2002906 Hex StoneGlass Opalo Black (424)



2002907 Hex StoneGlass Opalo White (422)



2002908 Hex StoneGlass Opalo Grey (422)



98% RECYCLED GLASS

Hexagon Opalo


TESSERAE / TESELA
Ø31,75mm
Ø1,25"

SHEET / HOJA
size/dimensión: 301x290mm / 11.85"x11.41"
thickness/espesor: 4,4 mm / 0.173"
weight/peso: 0,87Kg / 1.92lb

BOX / CAJA
sheets/hojas: 6
quantity/cantidad: 0,53m² / 5.71sqft
weight/peso: 5,22Kg / 11.51lb

PALLET / PALET
quantity/cantidad: 90,63m² / 975,53sqft
boxes/cajas: 171
gross weight / peso bruto: 912,62kg / 2,011.4lb

EURO PALLET / EURO PALET
quantity/cantidad: 80,56m² / 867,14sqft
boxes/cajas: 152
gross weight / peso bruto: 826,44Kg / 1,821.5lb




2002903 Hex Opalo Black

(464)



2002904 Hex Opalo White

(422)



2002905 Hex Opalo Grey

(422)



98% RECYCLED GLASS

Hexagon Stones

TESSERAE / TESELA

Ø31,75mm

Ø1,25"

SHEET / HOJA

size/dimensión: 301x290mm / 11.85"x11.41"

thickness/espesor: 4,4 mm / 0.173"

weight/peso: 0,87Kg / 1.92lb

BOX / CAJA

sheets/hojas: 6

quantity/cantidad: 0,53m² / 5.71sqft

weight/peso: 5,22Kg / 11.51lb

PALLET / PALET

quantity/cantidad: 90,63m² / 975,53sqft

boxes/cajas: 171


gross weight / peso bruto: 912,62kg / 2,011.4lb

EURO PALLET / EURO PALET

quantity/cantidad: 80,56m² / 867,14sqft


boxes/cajas: 152

gross weight / peso bruto: 826,44Kg / 1,821.5lb



2002924 Hex Carrara

(421)



2002913 Hex Dark Slate

(427)



2002912 Hex Oxide

(427)



2002998 Hex Moka Stone

(427)





98% RECYCLED GLASS

Hexagon Blends

TESSERAE / TESELA

Ø31,75mm
Ø1,25"

SHEET / HOJA

size/dimensión: 301x290mm / 11.85"x11.41"
thickness/espesor: 4,4 mm / 0.173"
weight/peso: 0.87Kg / 1.92lb

BOX / CAJA

sheets/hojas: 6
quantity/cantidad: 0.53m² / 5.71sqft
weight/peso: 5.22Kg / 11.51lb

PALLET / PALET

quantity/cantidad: 90,63m² / 975,53sqft
boxes/cajas: 171
gross weight / peso bruto: 912,62kg / 2,011.4lb

EURO PALLET / EURO PALET

quantity/cantidad: 80,56m² / 867.14sqft
boxes/cajas: 152
gross weight / peso bruto: 826,44Kg / 1,821.5lb




2002923 Hex Blend Cloud

(427)




2002920 Hex Blend Taupe

(427)




2002919 Hex Blend Black

(427)



2002921 Hex Blend Dun

(459)



2002922 Hex Blend Tan

(452)




2002941 Hex Blend Metal Carrara

(424)



2002942 Hex Blend Cream

(464)



2002917 Hex Blend Brown

(427)



2002955 Hex Blend Aquamarine

(424)





98% RECYCLED GLASS

Cosmic

*Precious Metals, Check pag. 183

TESSERAE / TESELA

25x25mm
1"x1"

SHEET / HOJA

size/dimensión: 311x311 mm / 12.24"x12.24"
thickness/espesor: 4,9 mm / 0.19"
weight/peso: 0,91 Kg / 2.01 lb

BOX / CAJA


sheets/hojas: 5
quantity/cantidad: 0,49 m² / 5.27 sqft
weight/peso: 4,57 Kg / 10.1 lb

PALLET / PALET

quantity/cantidad: 105,84 m² / 1,139 sqft
boxes/cajas: 216
gross weight / peso bruto: 987,12 kg / 2,175.6 lb


EURO PALLET / EURO PALET

quantity/cantidad: 70,56m² / 759.5 sqft
boxes/cajas: 144
gross weight / peso bruto: 658,1Kg / 1,450 lb




2002700 Arezzo*

(570)




2002702 Elba*

(570)




2002703 Firenze*

(570)




2002705 Lucca*

(610)




2002704 Livorno

(590)




2002763 Pisa

(570)




2002764 Zambra

(510)



2002765 Vinci

(510)



2002766 Forli

(510)

ON
STOCK
USA



98% RECYCLED GLASS

*Precious Metals, Check pag. 183

Savage

TESSERAE / TESELA
25x25mm
1"x1"

SHEET / HOJA

size/dimensión: 311x311 mm / 12.24"x12.24"
thickness/espesor: 4,9 mm / 0.19"
weight/peso: 0,91 Kg / 2.01 lb

BOX / CAJA

sheets/hojas: 5
quantity/cantidad: 0,49 m² / 5.27 sqft
weight/peso: 4,57 Kg / 10.1 lb

PALLET / PALET

quantity/cantidad: 105,84 m² / 1,139 sqft
boxes/cajas: 216
gross weight / peso bruto: 987,12 kg / 2,175.6 lb


EURO PALLET / EURO PALET

quantity/cantidad: 70,56m² / 759.5 sqft
boxes/cajas: 144
gross weight / peso bruto: 658,1Kg / 1,450 lb




2002767 Reptilia*

(570)



2002768 Equus*

(570)




2002769 Pardus*

(600)



2002770 Felidae*

(600)



2002771 Savana*

(570)



98% RECYCLED GLASS

Rif

24 Karat Gold

*Precious Metals, Check pag. 183

TESSERAE / TESELA
25x25mm
1"x1"

SHEET / HOJA

size/dimensión: 311x311 mm / 12.24"x12.24"
thickness/espesor: 4,9 mm / 0.19"
weight/peso: 0,91 Kg / 2.01 lb

BOX / CAJA


sheets/hojas: 5
quantity/cantidad: 0,49 m² / 5.27 sqft
weight/peso: 4,57 Kg / 10.1 lb

PALLET / PALET

quantity/cantidad: 105,84 m² / 1,139 sqft
boxes/cajas: 216
gross weight / peso bruto: 987,12 kg / 2,175.6 lb


EURO PALLET / EURO PALET

quantity/cantidad: 70,56 m² / 759.5 sqft
boxes/cajas: 144
gross weight / peso bruto: 658,1Kg / 1,450 lb




2002794 Nador*

(671)




2002795 Saidia*

(632)




2002796 Taforalt*

(671)



2002797 Meknes*

(632)



2002798 Wazán*

(632)

98% RECYCLED GLASS

Rif Lite

24 Karat Gold

*Precious Metals, Check pag. 183

TESSERAE / TESELA
25x25mm
1"x1"

SHEET / HOJA

size/dimensión: 311x311 mm / 12.24"x12.24"
thickness/espesor: 4,9 mm / 0.19"
weight/peso: 0,91 Kg / 2.01 lb

BOX / CAJA

sheets/hojas: 5
quantity/cantidad: 0,49 m² / 5.27 sqft
weight/peso: 4,57 Kg / 10.1 lb

PALLET / PALET

quantity/cantidad: 105,84 m² / 1,139 sqft
boxes/cajas: 216
gross weight / peso bruto: 987,12 kg / 2,175.6 lb


EURO PALLET / EURO PALET

quantity/cantidad: 70,56m² / 759.5 sqft
boxes/cajas: 144
gross weight / peso bruto: 658,1Kg / 1,450 lb




2002974 Berkan*

(671)




2002975 Tetuan*

(642)



2002977 Xauen*

(620)



2002978 Tanger*

(642)



2002979 Nekor*

(642)



98% RECYCLED GLASS

Essence

TESSERAE / TESELA
25x25mm
1"x1"

SHEET / HOJA

size/dimensión: 311x311 mm / 12.24"x12.24"
thickness/espesor: 4,9 mm / 0.19"
weight/peso: 0,91 Kg / 2.01 lb

BOX / CAJA


sheets/hojas: 5
quantity/cantidad: 0,49 m² / 5.27 sqft
weight/peso: 4,57 Kg / 10.1 lb

PALLET / PALET

quantity/cantidad: 105,84 m² / 1,139 sqft
boxes/cajas: 216
gross weight /peso bruto: 987,12 kg / 2,175.6 lb

EURO PALLET / EURO PALET

quantity/cantidad: 70,56m² / 759.5 sqft
boxes/cajas: 144
gross weight /peso bruto: 658,1Kg / 1,450 lb



2002690 Essence Carrara


(464)

ON
STOCK
USA



2002692 Essence Carrara Mix Grey

(510)



2002691 Essence Carrara Mix Dark

(510)

ON
STOCK
USA



2002751 Essence Pulpis White

(540)

ON
STOCK
USA



Mystic Glass

TESSERAE / TESELA
25x25mm
1"x1"

SHEET / HOJA

size/dimensión: 311x311 mm / 12.24"x12.24"
thickness/espesor: 4,9 mm / 0.19"
weight/peso: 0,91 Kg / 2.01 lb

BOX / CAJA


sheets/hojas: 5
quantity/cantidad: 0,49 m² / 5.27 sqft
weight/peso: 4,57 Kg / 10.1 lb

PALLET / PALET

quantity/cantidad: 105,84 m² / 1,139 sqft
boxes/cajas: 216
gross weight / peso bruto: 987,12 kg / 2,175.6 lb

EURO PALLET / EURO PALET

quantity/cantidad: 70,56m² / 759.5 sqft
boxes/cajas: 144
gross weight / peso bruto: 658,1Kg / 1,450 lb



2002340 Amber


(510)

ON STOCK USA




2002365 Sinai

(510)



2002364 Savina


(510)



2002341 Aura*

(510)

ON STOCK USA



2002368 Arola*

(530)



2002364 MysticGlass Savina

98% RECYCLED GLASS

Mystic Glass

*Metals and resins, Check pag. 182

TESSERAE / TESELA
25x25mm
 1"x1"

SHEET / HOJA

size/dimensión: 311x311 mm / 12.24"x12.24"
 thickness/espesor: 4,9 mm / 0.19"
 weight/peso: 0,91 Kg / 2.01 lb

BOX / CAJA


sheets/hojas: 5
 quantity/cantidad: 0,49 m² / 5.27 sqft
 weight/peso: 4,57 Kg / 10.1 lb

PALLET / PALET


quantity/cantidad: 105,84 m² / 1,139 sqft
 boxes/cajas: 216
 gross weight / peso bruto: 987,12 kg / 2,175.6 lb

EURO PALLET / EURO PALET

quantity/cantidad: 70,56m² / 759.5 sqft
 boxes/cajas: 144
 gross weight / peso bruto: 658,1Kg / 1,450 lb




2002685 Agata Diamond Brown* (510)




2002686 Agata Diamond Black* (510)

ON
 STOCK
 USA



2002528 Islande (510)



2002762 Madagascar (510)



98% RECYCLED GLASS

NatureBlends

TESSERAE / TESELA
25x25mm
 1"x1"

SHEET / HOJA

size/dimensión: 311x311 mm / 12.24"x12.24"
 thickness/espesor: 4,9 mm / 0.19"
 weight/peso: 0,91 Kg / 2.01 lb

BOX / CAJA


sheets/hojas: 5
 quantity/cantidad: 0,49 m² / 5.27 sqft
 weight/peso: 4,57 Kg / 10.1 lb

PALLET / PALET

quantity/cantidad: 105,84 m² / 1,139 sqft
 boxes/cajas: 216
 gross weight /peso bruto: 987,12 kg / 2,175.6 lb

EURO PALLET / EURO PALET


quantity/cantidad: 70,56m² / 759.5 sqft
 boxes/cajas: 144
 gross weight /peso bruto: 658,1Kg / 1,450 lb



2002326 Upsala Black


(472)

ON
 STOCK
 USA



2002328 Upsala Dark Grey

(470)



2002359 Indico


(472)

ON
 STOCK
 USA



2002793 Upsala Bone


(470)



2002360 Namibia

(472)

ON
 STOCK
 USA



2002529 Negev

(472)

ON
 STOCK
 USA



98% RECYCLED GLASS

NatureBlends


TESSERAE / TESELA
25x25mm
 1"x1"

SHEET / HOJA
 size/dimensión: 311x311 mm / 12.24"x12.24"
 thickness/espesor: 4,9 mm / 0.19"
 weight/peso: 0,91 Kg / 2.01 lb

BOX / CAJA
 sheets/hojas: 5
 quantity/cantidad: 0,49 m² / 5.27 sqft
 weight/peso: 4,57 Kg / 10.1 lb

PALLET / PALET
 quantity/cantidad: 105,84 m² / 1,139 sqft
 boxes/cajas: 216
 gross weight / peso bruto: 987,12 kg / 2,175.6 lb


EURO PALLET / EURO PALET
 quantity/cantidad: 70,56m² / 759.5 sqft
 boxes/cajas: 144
 gross weight / peso bruto: 658,1Kg / 1,450 lb



2002354 Indor

(472)


ON
STOCK
USA



2002358 Atlántico

(472)


ON
STOCK
USA



2002530 Manatí

(472)

ON
STOCK
USA



2002706 Navia

(472)



98% RECYCLED GLASS

StoneGlass Blends

TESSERAE / TESELA
25x25mm
1"x1"

SHEET / HOJA

size/dimensión: 311x311 mm / 12.24"x12.24"
thickness/espesor: 4,9 mm / 0.19"
weight/peso: 0,91 Kg / 2.01 lb

BOX / CAJA


sheets/hojas: 10
quantity/cantidad: 0,98 m² / 10.55 sqft
weight/peso: 9,14 Kg / 20.14 lb

PALLET / PALET

quantity/cantidad: 123,48 m² / 1,329 sqft
boxes/cajas: 126
gross weight /peso bruto: 1151,64 kg / 2,538 lb

EURO PALLET / EURO PALET


quantity/cantidad: 82,32m² / 886.1 sqft
boxes/cajas: 84
gross weight /peso bruto: 767,76Kg / 1,692 lb



2000125 StoneGlass Ópalo Negro

(400)

25010 - 50% Opalo Negro - 50%



2002248 StoneGlass Ópalo Gris

(400)

25011 - 50% Opalo Gris - 50%



2000124 StoneGlass Ópalo Blanco

(400)

25013 - 50% Opalo Blanco - 50%





98% RECYCLED GLASS

Ópalo Blends


TESSERAE / TESELA
25x25mm
 1"x1"

SHEET / HOJA
 size/dimensión: 310x467 mm / 12.2"x18.1"
 thickness/espesor: 4,9 mm / 0.19"
 weight/peso: 1,32 Kg / 2.89 lb

BOX / CAJA
 sheets/hojas: 14
 quantity/cantidad: 2,03 m² / 21.52 sqft
 weight/peso: 18,48 Kg / 40.73 lb


PALLET / PALET
 quantity/cantidad: 121,8 m² / 1,311 sqft
 boxes/cajas: 60
 gross weight /peso bruto: 1124 kg / 2,477 lb

EURO PALLET / EURO PALET
 quantity/cantidad: 101,5 m² / 1,092 sqft
 boxes/cajas: 50
 gross weight /peso bruto: 957 Kg / 2,109 lb




2002972 Ópalo Blend Mink

(400)




2002971 Ópalo Blend Bone

(400)




2002973 Ópalo Blend Sand

(400)




2002696 Ópalo Blend Sor

(400)



2002987 Ópalo Blend Pink

(400)



2002988 Ópalo Blend Coral

(400)





98% RECYCLED GLASS

Ópalo Blends


TESSERAE / TESELA
25x25mm
1"x1"

SHEET / HOJA
size/dimensión: 310x467 mm / 12.2"x18.1"
thickness/espesor: 4,9 mm / 0.19"
weight/peso: 1,32 Kg / 2.89 lb

BOX / CAJA
sheets/hojas: 14
quantity/cantidad: 2,03 m² / 21.52 sqft
weight/peso: 18,48 Kg / 40.73 lb


PALLET / PALET
quantity/cantidad: 121,8 m² / 1,311 sqft
boxes/cajas: 60
gross weight /peso bruto: 1124 kg / 2,477 lb

EURO PALLET / EURO PALET
quantity/cantidad: 101,5 m² / 1,092 sqft
boxes/cajas: 50
gross weight /peso bruto: 957 Kg / 2,109 lb




2002992 Ópalo Blend Apple

(400)




2002991 Ópalo Blend Mint

(400)



2002993 Ópalo Blend Sky Blue

(400)



2002989 Ópalo Blend Mallow

(400)



98% RECYCLED GLASS

Ópalo Blends

TESSERAЕ / TESELA

25x25mm
1"x1"

SHEET / HOJA

size/dimensi3n: 310x467 mm / 12.2"x18.1"
thickness/espesor: 4,9 mm / 0.19"
weight/peso: 1,32 Kg / 2.89 lb

BOX / CAJA


sheets/hojas: 14
quantity/cantidad: 2,03 m² / 21.52 sqft
weight/peso: 18,48 Kg / 40.73 lb

PALLET / PALET

quantity/cantidad: 121,8 m² / 1,311 sqft
boxes/cajas: 60
gross weight / peso bruto: 1124 kg / 2,477 lb


EURO PALLET / EURO PALET

quantity/cantidad: 101,5 m² / 1,092 sqft
boxes/cajas: 50
gross weight / peso bruto: 957 Kg / 2,109 lb




2002990 Ópalo Blend Lemon

(400)




2000213 Opalo iridescent Blue

(425)



2002698 Ópalo Iridescent Brown

(425)



2002697 Ópalo Iridescent Grey

(425)

98% RECYCLED GLASS

Ópalo


TESSERAE / TESELA
25x25mm
1"x1"

SHEET / HOJA
size/dimensión: 310x467 mm / 12.2"x18.1"
thickness/espesor: 4,9 mm / 0.19"
weight/peso: 1,32 Kg / 2.89 lb

BOX / CAJA
sheets/hojas: 14
quantity/cantidad: 2,03 m² / 21.52 sqft
weight/peso: 18,48 Kg / 40.73 lb


PALLET / PALET
quantity/cantidad: 121,8 m² / 1,311 sqft
boxes/cajas: 60
gross weight /peso bruto: 1124 kg / 2,477 lb

EURO PALLET / EURO PALET
quantity/cantidad: 101,5 m² / 1,092 sqft
boxes/cajas: 50
gross weight /peso bruto: 957 Kg / 2,109 lb




2000205 Ópalo Blanco

(422)




2002791 Ópalo Bone

(422)




2002210 Ópalo Gris

(422)




2000212 Ópalo Rojo

(472)



2000206 Ópalo Negro

(425)



2002995 Ópalo Mink

(422)



98% RECYCLED GLASS

Ópalo

TESSERAE / TESELA

25x25mm

1" x 1"

SHEET / HOJA

size/dimensión: 310x467 mm / 12.2"x18.1"

thickness/espesor: 4,9 mm / 0.19"

weight/peso: 1,32 Kg / 2.89 lb

BOX / CAJA

sheets/hojas: 14

quantity/cantidad: 2,03 m² / 21.52 sqft

weight/peso: 18,48 Kg / 40.73 lb

PALLET / PALET

quantity/cantidad: 121,8 m² / 1,311 sqft

boxes/cajas: 60


gross weight /peso bruto: 1124 kg / 2,477 lb

EURO PALLET / EURO PALET

quantity/cantidad: 101,5 m² / 1,092 sqft


boxes/cajas: 50

gross weight /peso bruto: 957 Kg / 2,109 lb




2001201 Ópalo Turquesa

(422)



2000208 Ópalo Cobalto

(425)



2002799 Ópalo Oro

(425)



98% RECYCLED GLASS

Ópalo AntiSlip

TESSERAE / TESELA

25x25mm

1"x1"

SHEET / HOJA

size/dimensión: 311x311 mm / 12.24"x12.24"

thickness/espesor: 4,9 mm / 0.19"

weight/peso: 0,91 Kg / 2.01 lb

BOX / CAJA

sheets/hojas: 10

quantity/cantidad: 0,98 m² / 10.55 sqft

weight/peso: 9,14 Kg / 20.14 lb

PALLET / PALET

quantity/cantidad: 123,48 m² / 1,329 sqft

boxes/cajas: 126


gross weight /peso bruto: 1151,64 kg / 2,538 lb

EURO PALLET / EURO PALET

quantity/cantidad: 82,32 m² / 886.1 sqft


boxes/cajas: 84

gross weight /peso bruto: 767,76Kg / 1,692 lb




2001286 Ópalo Turquesa Adz

(428)




2001285 Ópalo Blanco Adz

(428)



2002792 Ópalo Bone Adz

(428)



2002432 Ópalo Negro Adz

(466)



98% RECYCLED GLASS

StoneGlass

TESSERAЕ / TESELA
25x25mm
 1" x 1"

SHEET / HOJA

size/dimensi3n: 311x311 mm / 12.24"x12.24"
 thickness/espesor: 4,9 mm / 0.19"
 weight/peso: 0,91 Kg / 2.01 lb

BOX / CAJA

sheets/hojas: 20
 quantity/cantidad: 1,95 m² / 20.99 sqft
 weight/peso: 18,28 Kg / 40.29 lb

PALLET / PALET

quantity/cantidad: 122,85 m² / 1,322.3 sqft
 boxes/cajas: 63
 gross weight /peso bruto: 1151,64 kg / 2,538 lb

EURO PALLET / EURO PALET


quantity/cantidad: 81,9 m² / 881.56 sqft
 boxes/cajas: 42
 gross weight /peso bruto: 767,76Kg / 1,692 lb



2001057 StoneGlass 25013


(330)

ON STOCK
USA



2001056 StoneGlass 25011


(330)



2001055 StoneGlass 25010


(330)

ON STOCK
USA



2001060 StoneGlass 25040

(330)



2001062 StoneGlass 25050

(452)



2001057 StoneGlass 25013
2001055 StoneGlass 25010

98% RECYCLED GLASS

NatureGlass

Disponible en formato 25x50mm en trabado y lineal

Available in 25x50mm brick and stacked mounted

Disponible en format 25x50mm montée en quinconce ou rectiligne

Lieferbar in 25x50mm im Halbverband und Lineal

TESSERAE / TESELA

25x25mm

1"x1"

SHEET / HOJA

size/dimensión: 310x467 mm / 12.2"x18.1"

thickness/espesor: 4,9 mm / 0.19"

weight/peso: 1,32 Kg / 2.89 lb

BOX / CAJA

sheets/hojas: 14

quantity/cantidad: 2,03 m² / 21.52 sqft

weight/peso: 18,48 kg / 40.73 lb

PALLET / PALET

quantity/cantidad: 121,8 m² / 1,311 sqft

boxes/cajas: 60


gross weight /peso bruto: 1124 kg / 2,477 lb

EURO PALLET / EURO PALET

quantity/cantidad: 101,5 m² / 1,092 sqft


boxes/cajas: 50

gross weight /peso bruto: 957 Kg / 2,109lb




2002309 NatureGlass White

(330)



2002789 NatureGlass Bone


(350)



2002311 NatureGlass Dark Beige


(350)

ON
STOCK
USA



2002982 NatureGlass Mink


(350)



2002325 NatureGlass Moka

(330)

ON
STOCK
USA



2002316 NatureGlass Brown

(330)

ONIX
NEW!



98% RECYCLED GLASS

NatureGlass

Disponible en formato 25x50mm en trabado y lineal

Available in 25x50mm brick and stacked mounted

Disponible en format 25x50mm montée en quinconce ou rectiligne

Lieferbar in 25x50mm im Halbverband und Lineal

TESSERAЕ / TESELA

25x25mm

1" x 1"

SHEET / HOJA

size/dimensión: 310x467 mm / 12.2"x18.1"

thickness/espesor: 4,9 mm / 0.19"

weight/peso: 1,32 Kg / 2.89 lb

BOX / CAJA

sheets/hojas: 14

quantity/cantidad: 2,03 m² / 21.52 sqft

weight/peso: 18,48 Kg / 40.73 lb

PALLET / PALET

quantity/cantidad: 121,8 m² / 1,311 sqft

boxes/cajas: 60


gross weight /peso bruto: 1124 kg / 2,477 lb

EURO PALLET / EURO PALET

quantity/cantidad: 101,5 m² / 1,092 sqft


boxes/cajas: 50

gross weight /peso bruto: 957 Kg / 2,109 lb




2002983 NatureGlass Smooth Grey

(350)



2002314 NatureGlass Grey

(350)




2002315 NatureGlass Dark Grey

(350)



2002317 NatureGlass Black

(330)



2002984 NatureGlass Turquoise

(351)



98% RECYCLED GLASS

NatureGlass AntiSlip

TESSERAE / TESELA
25x25mm
1" x 1"

SHEET / HOJA

size/dimensión: 311x311 mm / 12.24"x12.24"
thickness/espesor: 4,9 mm / 0.19"
weight/peso: 0,91 Kg / 2.01 lb

BOX / CAJA


sheets/hojas: 10
quantity/cantidad: 0,98 m² / 10.55 sqft
weight/peso: 9,14 Kg / 20.14 lb

PALLET / PALET


quantity/cantidad: 123,48 m² / 1,329 sqft
boxes/cajas: 126
gross weight / peso bruto: 1151,64 kg / 2,538 lb

EURO PALLET / EURO PALET


quantity/cantidad: 82,32m² / 886.1 sqft
boxes/cajas: 84
gross weight / peso bruto: 767,76Kg / 1,692 lb



2002318 NatureGlass White Adz (360)



2002319 NatureGlass Moka Adz (360)



2002320 NatureGlass Dark Grey Adz (330)

MOSAIC INSTALLATION GUIDE. IMPORTANT CONSIDERATIONS/

GUÍA DE INSTALACIÓN DE MOSAICO. CONSIDERACIONES IMPORTANTES A TENER CUENTA/

GUIDE DE POSE DE LA MOSAÏQUE : REMARQUES A PRENDRE EN COMPTE

ONIX glass Mosaics can be installed on interior and exterior areas and in wet and dry locations. Please refer to the Suitability area product guide and composition and check if the mosaic is suitable for the required application.

Glass tiles should not be exposed to high abrasion and high impact and or installed over flexible surfaces. Breakages or cracks are very noticeable in glass tiles so the use of a crack suppression membrane is recommended when mosaics are installed over a mortar bed but note that this is not applicable if mosaics are used as an accent. Some substrates could continue to cure and shrink and a crack suppression membrane prevents shrinkage to affect the mosaic tiles. Install only over well-cured, stable substrates. Expansion joint are recommended when substrates change.

Adhesives:

Use of white thin set mortar adhesives is recommended. C2 as per EN 12004 norm or two component flexible acrylic or epoxy adhesives.

Note that some glass mosaics may contain resins in the composition so when using a C2 adhesive make sure that it does not affect the resins and it is safe for glass mosaics containing resins.

For pool and submerged installations check with adhesive manufacturers if additional steps or procedures are required.

Grouting:

In order not to scratch the surface of the mosaics, non sanded grout is the recommended option. RG type and Epoxy grouts are the recommended options for installations. Float the grout into the joints to avoid scratching the surface of the mosaics. Special care and attention must be followed with the metallic and precious metals finishes to avoid scratches. Please refer to the Suitability area product guide composition and to the Tips for precious metals section and check if the mosaic selected contains these products.

Cutting and Drilling

Ceramic tiles cutting blades are not recommended for glass. Always use diamond blades designed for cutting glass on a wet saw. For drilling use of use a coring drill that is designed for glass

Cleaning

Use of non-abrasive cleaning products is recommended

Important note: All ONIX 98 % recycled glass mosaics series are made of molten glass. Molten glass characteristics may include irregular edges and small variations in size. These characteristics are inherent to the product and to the standard production. The small size and shape variations can affect the grout joint appearance and enhance the natural aspect of these products.

El mosaico vítreo ONIX puede ser instalado en paredes interiores o exteriores, en zonas secas o húmedas. Por favor consultar la Guía de productos y áreas de aplicación para comprobar si el producto es el adecuado para la aplicación

El mosaico vítreo no debe ser expuesto a grandes abrasiones, grandes impactos o choques térmicos o instalarse sobre superficies flexibles.

Las grietas en mosaicos son muy visibles por lo que se recomienda la utilización de membranas antigrietas cuando se instale sobre un lecho de mortero a no ser que se utilice como cenefa. Algunos sustratos pueden continuar secándose y contraerse a lo largo del tiempo y una membrana antigrietas prevendría que traslade al mosaico la contracción o el movimiento del sustrato. Instalar solo sobre sustratos bien secos y estables e instalar una junta de expansión cuando haya cambios de sustrato.

Adhesivos:

Usar un mortero blanco de capa fina C2 de normativa EN 12004 o un sistema bicomponente de flexible acrílico o epóxico formulado par la instalación de mosaico vítreo en paredes tanto de interior como de exterior.

Algunos mosaicos vítreos pueden contener resinas por lo que se cuando se utilice in C2 se necesita comprobar que este no afecte a las resinas.

Para instalaciones en piscinas o sumergidas comprobar con el fabricante de adhesivos si algunos pasos o materiales adicionales pueden ser requeridos.

Rejuntado:

Utilizar junta sin arena con mosaico vítreo para evitar el rayado de la superficie. Juntas RG o Epóxicas son las recomendadas. Cuidadosamente rellenar las juntas y evitar el rallar la superficie del mosaico.

Especial atención se debe tener con los materiales que contienen acabados metálicos y metales preciosos como oro. Por favor consultar la Guía de productos y áreas de aplicación y los Consejos para metales preciosos y comprobar si el mosaico elegido los contiene y seguir las instrucciones para evitar rayados y otros problemas.

Cortes y perforaciones:

Los cortadores o perforadores diseñados para la cerámica no están indicados para el mosaico vítreo. Para cortar utilice un disco de diamante en mojado, el disco para cortar mosaico es un disco fino con diamantes más pequeños que un disco para cortar cerámica. Para perforar un agujero use una broca que esté diseñada para cristal.

Limpieza.

Utilice un compuesto de limpieza no abrasivo recomendado tanto para mosaico como para cerámica.

Nota especial: Las series de ONIX de 98% de vidrio reciclado están hechas con cristal molturado y fundido. Las características del cristal fundido incluyen algunos bordes irregulares y pequeñas variaciones en el tamaño. Estas características son inherentes al producto y a la producción estándar. Las variaciones en forma y aspecto tienen un pequeño impacto en la apariencia final del producto rejuntado e intensifican el aspecto natural de estas series.

La mosaïque de verre ONIX peut être posée en murs intérieurs et extérieurs, en zone sèches et humides. Veuillez consulter notre Guide de produits et zones d'applications pour vérifier si le produit est adéquat pour l'application voulue.

La mosaïque de verre ne doit pas être exposée à de grandes abrasions, de grands impacts ou d'importants chocs thermiques ou ne peut être posée sur des surfaces flexibles.

Les fissures sont très visibles sur la mosaïque. Nous recommandons donc l'utilisation d'une membrane anti-fissures quand la mosaïque doit être posée sur un lit de mortier sauf quand elle est utilisée en frise. Certains substrats pourraient continuer à sécher et à se rétracter avec le temps et la membrane anti-fissures empêcherait que l'action de contraction et de mouvement affecte la mosaïque. Poser seulement sur des substrats secs et stables et faire un joint d'expansion quand il y a un changement de substrats.

Adhésifs:

Utiliser un mortier blanc de couche fine type C2 selon la norme EN 12004 ou un système bicomposant de flexibles acryliques ou epoxy de couleur blanche prévu pour la pose de mosaïques sur murs tant à l'intérieur qu'à l'extérieur.

Certaines mosaïques de verre peuvent contenir des résines dans leur composition. Lors de l'utilisation d'un mortier C2, veuillez vous assurer que celui-ci n'affectera pas les résines et la mosaïque.

Pour une pose en piscines ou submergée, veuillez vérifier auprès du fabricant d'adhésifs qu'aucune action ou matériels additionnels sont nécessaires.

Joint:

Utiliser un joint sans grain pour éviter les rayures de la superficie. Les joints RG ou epoxy sont les joints recommandés. Remplir soigneusement les joints en évitant toutes rayures

Une extrême précaution est recommandée dans la manipulation de matériels aux finitions métalliques ou contenant des métaux précieux comme l'or. Veuillez consulter notre Guide de produits et zones d'applications et les conseils pour métaux précieux pour vérifier si la mosaïque choisie en contient et suivez les instructions pour éviter les rayures et autres problèmes.

Coupes et perforations:

Les coupeuses et perforateurs pour céramiques ne sont pas indiqués pour la mosaïque de verre. Pour couper, utiliser un disque de diamant à eau, le disque pour couper la mosaïque étant un disque fin à diamants plus petit que celui utiliser dans la céramique. Pour percer un trou utiliser un foret spécial verre

Nettoyage.

Utiliser un produit de nettoyage non abrasif recommandé tant pour la mosaïque que pour la céramique

NB: Les séries d'ONIX de 98% de verre recyclé sont fabriquées avec du verre broyé et fondu. Les caractéristiques de ce verre incluent donc des bords irréguliers et des petites variations dans la taille de la mosaïque. Ces caractéristiques sont inhérentes au produit et à la production standard. Les variations en forme et aspect ont un impact sur l'apparence final du produit rejointé et intensifient l'aspect naturel de ces séries.

ONIX[®]

TIPS FOR PRECIOUS METALS / CONSEJOS PARA METALES PRECIOSOS/ CONSEILS POUR LES MÉTAUX PRÉCIEUX

PRECIOUS METALS |

CAUTION VALUABLE METALS

Pieces decorate with a special application. Handle with care. Improper manipulation (scratching) and the use of abrasive detergents may cause damage on the pieces.

When fixing, pay special care when cleaning the white cement used for grouting.

It is recommended to use small grain grouting material avoid scratching the glazed surface. Clean after fixed with a very wet rag or with a sponge while the grout is still wet. Never use neither abrasive or corrosive elements, nor aggressive cleaning agents too basic or excessively acid.

Should pieces present defects, do not lay them, contact the supplier straight away. No claim will be accepted once the product is laid out.

Thank you for your co-operation.

The gold and platinum metals that are used in our decorations, have been widely checked in the domestic use, bearing in mind the described recommendations for their cleaning.

If it is preferred to use them in industrial areas, then, every single case ought to be evaluated to verify its viability.

In spa and public swimming pool areas where there is a continuous high humidity concentration on the walls, due to water evaporation, salts and/or chlorine (bleach), THEIR USE IS NOT RECOMMENDED.

METALES PRECIOSOS |

PRECAUCIÓN METALES PRECIOSOS

Los materiales contenidos están decorados con una aplicación especial.

Tratar con cuidado.

La manipulación indebida (rayados y rozaduras) y la utilización indebida de detergentes abrasivos pueden causar daños a las piezas.

A la hora de colocar, tener especial cuidado al limpiar el cemento blanco que se utiliza para rejuntar. Se recomienda utilizar rejuntas de granulometría fina que no rayen los esmaltes.

Limpiar con una bayeta húmeda o una esponja con abundante agua cuando el rejunte aun este húmedo. No utilizar nunca elementos abrasivos ni corrosivos, ni agentes agresivos de limpieza demasiado básicos o excesivamente ácidos.

Si alguna pieza presenta algún defecto, no colocar y comunicar a su proveedor. No se aceptará ninguna reclamación una vez colocado el producto.

Gracias por su colaboración.

El oro y el platino utilizado en nuestras decoraciones están ampliamente contrastados en uso doméstico con las reclamaciones descritas sobre su limpieza.

Si se desea una utilización en ambientes industriales, se deberá evaluar en cada caso su conveniencia.

En Spa o piscinas públicas en donde se una continua concentración de humedad en las paredes, por evaporación de agua, sales y/o cloro (lejía) ES DESACONSEJABLE SU UTILIZACIÓN.

MÉTAUX PRÉCIEUX

PRECAUTION MÉTAUX PRÉCIEUX

Ces matériels sont décorés avec une application spéciale. Manipuler avec précaution.

La manipulation induite (rayures et éraflures) et l'utilisation de détergent abrasif peuvent occasionner des dommages sur les pièces.

Lors de la pose, il faut faire spécialement attention quand vous nettoyez l'enduit ciment blanc utilisé pour jointer. Il est conseillé d'employer de l'enduit-joint, de petite granulation afin d'éviter le rayage de la surface émaillée. Nettoyer avec, un chiffon humide ou une éponge avec de l'eau quand le ciment est encore humide.

N'employez jamais ni d'éléments abrasifs ou corrosifs, ni des produits d'entretien trop basiques ou excessivement acides.

Si l'une des pièces a un défaut, ne pas la poser et le communiquer à votre fournisseur. Aucune réclamation ne sera acceptée une fois le produit posé.

Nous vous remercions de votre collaboration.

Les métaux d'or et platine qui sont employés dans nos décorations, ont été largement contrôlés dans l'usage domestique, tout en tenant compte les recommandations pour leur nettoyage.

Lors d'un usage en endroits industriels, veuillez considérer leur convenance au cas par cas.

Dans des balnéaires ou des piscines publiques ou l'on produit une concentration continue d'humidité dans les murs a cause de l'évaporation d'eau, sels et/ou chlore (lessive), LEUR EMPLOI EST TOUT À FAIT DÉCONSEILLÉ.

SOME REMARKS ABOUT NATURAL STONES | OBSERVACIONES SERIES PIEDRAS NATURALES OBSERVATIONS SUR LES PIERRES NATURELLES

For Natural Stones we recommend applying a reviving protector specially indicated to natural stone before the installation in order to avoid any stain, to obtain a perfect finish and to stand out in its entire splendor.

INDICATED TO:

- It protects and enhances the original color of natural stone.
- It revives the natural origin of the product, enhancing its own characteristics and veins and respecting the material.
- Absorbed in depth, it protects the material against the atmosphere agents and against any sort of organic stain (food, drinks, grease, etc.).

ADVANTAGES:

- It provides a reviving effect to all the finishes.
- Indicated for internal and external use.
- Does not become yellow, it is ultraviolet resistant and it has a long-life protection. High performance.

Para un uso adecuado de las Piedras Naturales y que el producto luzca adecuadamente, recomendamos aplicar un protector reavivante para piedras naturales para evitar posibles manchas al revestir cualquier pared o suelo.

UTILIZACIÓN:

- Protege y exalta el color original de la piedra natural.
- Reaviva la naturalidad de los materiales, poniendo en relieve sus características y veteados el material.
- Penetra en profundidad en el material, protegiéndolo contra los agentes atmosféricos y contra todo tipo de manchas orgánicas (comidas, bebidas, grasas, etc.).

LAS VENTAJAS:

- Proporciona un efecto reavivante a todos los acabados.
- Para superficies interiores y exteriores
- No amarillea, resiste a los rayos UVA y su protección es de larga duración. Rendimiento muy alto.
- No crea ninguna película superficial.

Pour les Pierres Naturelles sur laquelle, nous vous conseillons d'appliquer un protecteur ré avivant pour pierres naturelles et ainsi éviter de possible taches lorsqu'elles revêtent murs et sols.

UTILISATION:

- protège et exalte la couleur originale de la pierre naturelle
- ravive le naturel des matériaux, en mettant en relief ses caractéristiques et veines tout en respectant le matériel
- pénètre en profondeur le matériel, le protégeant des agents atmosphériques et contre tout type de tâches organiques (aliments, boissons, graisses, etc.)

AVANTAGE:

- Donne un effet ré avivant à toutes les finitions
- Pour intérieurs et extérieurs
- Ne jaunit pas, résiste aux rayons UV et sa protection est de longue durée haute performance.
- Ne crée aucune couche superficielle

ONIX[®]

TILE LAYING ADVICE / CONSEJOS DE APLICACIÓN / CONSEILS DE POSE

COLLECTIONS | COLECCIONES | COLLECTIONS



PREPARATION OF THE BASE

The base on which the laying will be effected, must be perfectly smooth, uniform and white.

A different colour damages the aesthetic look of the final result.

PREPARACIÓN SOPORTE

El soporte sobre el cual se efectuará la colocación deberá estar perfectamente liso, uniforme y blanco.

Un color diferente perjudica la estética del resultado final.

PRÉPARATION DE LA SURFACE

La surface sur laquelle on va effectuer la pose, doit être parfaitement lisse, uniforme et blanche.

Une couleur différente nuit l'aspect esthétique du résultat final.



THE GLUEING OPERATION

White C2 glue, as per EN12004, must be used.

By using the smooth side of the trowel, the glue has to be spread out uniformly on the base (2 sq.m. approximately).

By using the jagged side of the trowel (2 or 3 mm.), comb the glue.

OPERACIÓN ENCOLADO

Usar cemento cola tipo C2 color blanco, según EN 12004.

Usando el lado liso de la llana extender el adhesivo uniformemente sobre el soporte (aprox. 2 m²).

Con el lado dentado de la llana (2 ó 3 mm.) peinar el cemento cola.

OPÉRATION D'ENCOLLAGE

Employer adhésif du type C2 de couleur blanche, d'après EN12004.

Tout en employant le côté lisse de la truelle, l'adhésif doit être étendu uniformément sur la surface (2 m² approximativement).

Tout en employant le côté denté de la truelle (2 ou 3 mm.), peigner l'adhésif.



THE LAYING OF MOSAIC TILES

Adhere the sheet to the surface by pressing with a rubber trowel.

It is important to make sure that the distance between one sheet and another is the same as the one among the tesseras so that all the joints look alike.

We suggest to join the sheets when it comes to laying.

COLOCACIÓN MOSAICO

Adherir la hoja a la superficie presionando con una llanta de goma.

Es importante asegurarse que la distancia entre hoja y hoja es igual a la que hay entre las teselas para que todas las juntas sean iguales entre sí.

Aconsejamos trabar las hojas a la hora de su colocación.

LA POSE DE LA MOSAÏQUE

Adhérer la feuille à la surface tout en pressant avec une truelle en caoutchouc.

C'est important de s'assurer que la distance entre feuille et feuille est identique à celle entre les tesselles, de façon à ce que tous les joints soient égaux entre eux.

Nous conseillons une pose des plaques en quinconce.



GROUTING

Joints must be clean, dry and free from dust.

The remains of adhesive, after laying, must be removed while it is still fresh.

Use grouting paste, **RG type, as per EN 13888**, spread it out with a rubber trowel.

REJUNTADO

Las juntas deben estar limpias, secas y exentas de polvo.

El adhesivo sobrante de la colocación se debe eliminar cuando esté todavía fresco.

Utilizar pasta de rejuntar **tipo RG según EN 13888**, extendiéndolo con una llana de goma.

REMPLISSAGE DES JOINTS

Les joints doivent être propres, secs et sans poussière.

L'adhésif qui reste après la pose doit être éliminé lorsqu'il est encore frais.

Employer pâte de remplissage du **type RG d'après EN13888**, tout en l'étendant avec une truelle en caoutchouc.



CLEANING

Let it dry until the paste gets brightless, superficially, and then proceed to clean it with a sponge soaked in water.

Once it gets dry, remove it with a dry cloth.

LIMPIEZA

Dejar secar hasta que la masa pierda el brillo superficial y proceder a su limpieza con una esponja humedecida en agua.

Una vez seco eliminar con un trapo seco.

NETTOYAGE

Laisser sécher jusqu'à ce que la pâte de remplissage perde son éclat superficiel et procéder à son nettoyage avec une éponge mouillée d'eau.

Une fois tout devient sec remuer avec un chiffon sec.

ONIX[®]

TILE LAYING ADVICE / CONSEJOS DE APLICACIÓN / CONSEILS DE POSE

NATURAL STONES | PIEDRAS NATURALES | PIERRES NATURELLES



PREPARATION OF THE BASE


The base on which the laying will be effected must be perfectly smooth, clean, uniform and white, so any sort of crack or defect must be repaired.

PREPARACIÓN SOPORTE

La superficie sobre la cual se efectuara la colocación del material debe ser firme y estar perfectamente limpia y nivelada. Se debe reparar cualquier grieta o imperfección para que la superficie quede lisa y blanca.

PRÉPARATION DU SUPPORT

La surface sur laquelle sera posé le matériel doit être solide et parfaitement propre et nivelée. Toute fissure ou imperfection doit être réparée pour que la surface soit lisse et blanche.



THE GLUEING OPERATION

White C2 glue, as per EN12004, must be used.

By using the smooth side of the trowel, the glue has to be spread out uniformly on the base (2 sq.m. approximately).

By using the jagged side of the trowel (5 or 6 mm.) the glue has to be combed.

OPERACIÓN ENCOLADO

Usar cemento cola tipo C2 color blanco, según EN 12004. Usando el lado liso de la llana extender el adhesivo uniformemente sobre el soporte

(aprox 2 m²)

Con el lado dentado de la llana (5 o 6 mm) peinar el cemento cola.

OPÉRATION COLLAGE

Utiliser le ciment colle type C2 de couleur blanche, selon EN 12004. Avec le côté lisse de la truelle étendre la colle uniformément sur le support

(à peu près 2 m²).

Avec le côté denté de la truelle (5 ou 6 mm) peignez le ciment colle.



THE LAYING OF STONE

We recommend starting the laying from floor in order to make possible that the lower stages can be dry. Adhere the sheet to surface by pressing with a rubber trowel. It is important to make sure that the distance between one sheet and another is the same as the one among the tesseraes so that all the joints look alike. In the case of irregular mosaics, we recommend tearing out and replacing some of the tesseraes from the union of sheets to improve the result.

COLOCACIÓN PIEDRA

Aconsejamos empezar la colocación desde el suelo hacia arriba, dejando secar las fases inferiores. Adherir la hoja a la superficie presionando con una llanta de goma. Es aconsejable para mantener la uniformidad de las juntas, asegurarse de que la distancia entre las piezas es igual a la junta entre las teselas. En mosaicos irregulares, recomendamos arrancar y recolocar alguna de las teselas de la zona de unión entre dos mallas, de modo que mejore el acabado del mosaico.

POSE DES PIERRES

Nous conseillons de faire la pose du bas vers le haut. Fixez les plaques sur la surface en pressionnant avec une taloche en caoutchouc. Il est conseillé pour maintenir l'uniformité des joints, de s'assurer que la distance entre les pièces soit égale au joint entre les tesselles. Sur des mosaïques irrégulières, nous conseillons d'enlever et de reposer quelques tesselles de la zone d'union entre deux filets, de façon à améliorer la finition de la mosaïque.



GROUTING AND CLEANING

Joints must be clean, dry and free from dust. The remains of adhesive, after laying, must be removed while is still fresh. Use grouting paste, **RG type, as per EN 13888**, spread it out with a rubber trowel.

Let it dry until the paste gets superficially brightless and then proceed to clean it with a sponge soaked in water. Once it gets dry, remove with a dry cloth.

REJUNTADO Y LIMPIEZA

Las juntas deben estar limpias, secas y exentas de polvo. El adhesivo sobrante de la colocación se debe eliminar cuando este todavía fresco. Utilizar pasta de rejuntar **tipo RG según EN 13888**, extendiéndolo con una llana de goma.

Dejar secar hasta que la masa pierda el brillo superficial y proceder a su limpieza con una esponja humedecida en agua. Una vez seco eliminar con un trapo seco.

JOINTOYER ET NETTOYER:

Les joints doivent être propres, secs et sans poussière. L'excédent de colle de la pose doit être éliminé quand elle est encore fraîche. Utilisez une pâte à joint **type RG selon EN 13888**, en l'étirant avec une taloche en caoutchouc.

Laissez sécher jusqu'à ce que la pâte perde son brillant superficiel et nettoyez avec une éponge humidifiée à l'eau. Une fois sèche éliminez avec un chiffon sec.

Shower and damp areas: we recommend applying an insulating layer before to start the laying.

Duchas y zonas húmedas: se recomienda colocar una capa aislante antes de proceder a la colocación.

DOUCHES et zones humides : il est recommandé de poser une couche isolante avant de faire la pose.



ONIX[®]

How far does your imagination go?

ONIX USA, LLC: 9450 NW 12 Street, 33172 Miami [USA]

Ph: 305 599 3153 - Fax: 305 513 4634

onix.usa@onixmosaic.com

ONIX MOSAICO: Av. Real de Extremadura, 23
Apdo. correos / PO Box 225, 12200 Onda, Castellón [Spain]

Tel.: +34 964 776 287 - Fax: +34 964 776 284

onix@onixmosaic.com

For further information, please visit
Para más información, por favor visite
Pour de plus amples renseignements, visitez s'il vous plait

www.onixmosaic.com